

- LEGENDA DE CORES - QUADRA POLIESPORTIVA**
- LINHAS DEMARCATÓRIAS PARA QUADRA DE FUTEBOL, 4x4 cm, COR AZUL ESCURO
 - LINHAS DEMARCATÓRIAS PARA QUADRA DE BASQUETE, 4x4 cm, COR VERMELHO ESCURO
 - LINHAS DEMARCATÓRIAS PARA QUADRA DE VÔLEI, 4x4 cm, COR BRANCA
 - FUNDO EM PINTURA COM AZUL CELESTE
 - FUNDO EM PINTURA COM AMARELO ORNAMENTAÇÃO

1 PLANTA BAIXA QUADRA POLIESPORTIVA
ESCALA: 1:75

- ACABAMENTOS**
- 1 PAREDE EM ALVENARIA, CHAPISCO, BICOÇO, SELADOR ACRÍLICO E PINTURA LATEX ACRÍLICA, COR A DEFINIR.
 - 2 PISO DE CONCRETO (S4 e 2 25 MPa, E=4N), ARRABOADO, ACABAMENTO LISO E POLIMENTO COM LANTAS.
 - 3 PISO DE CONCRETO (S4 e 2 25MPa, E=4N), ARRABOADO, ACABAMENTO DESBRANCO.
 - 4 CONTRAFLESO E= 15cm ARRABOADO COM CIMENTO QUEIMADO.
 - 5 PISO DE CONCRETO (S4 e 2 25 MPa, E=4N, ARRABOADO, ACABAMENTO LISO SEM PINTURA.

2 DETALHAMENTO EQUIPAMENTOS ESPORTIVOS
ESCALA: 1:50

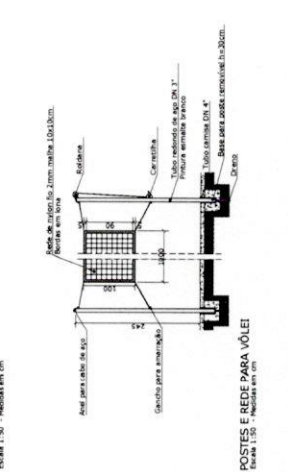
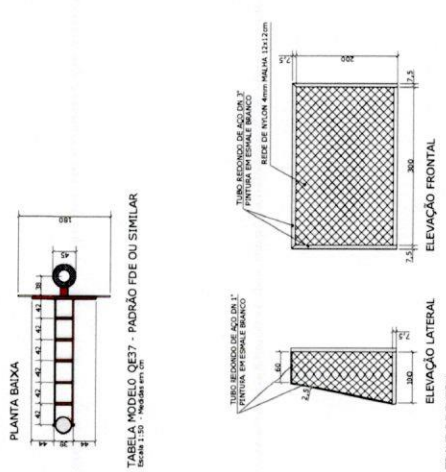
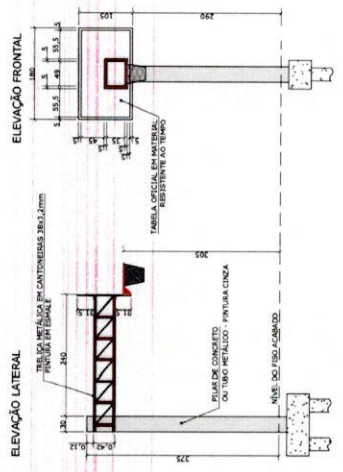


TABELA MODELO Q027 - PADRÃO FIDE OU SIMILAR

CONFERRIR MEDIDAS E NÍVEIS NO LOCAL

VISTO E ACEITO



PREFEITURA MUNICIPAL DE SANTA LUCIA
DETALHAMENTO QUADRA POLIESPORTIVA 1/2

| | |
|-------|----------------|
| DES: | 19 / 03 / 2025 |
| PROJ: | 19 / 03 / 2025 |
| APR: | 19 / 03 / 2025 |
| ASS: | 19 / 03 / 2025 |

REV: 000
1 de 27